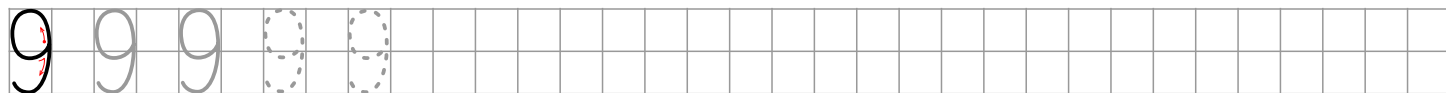

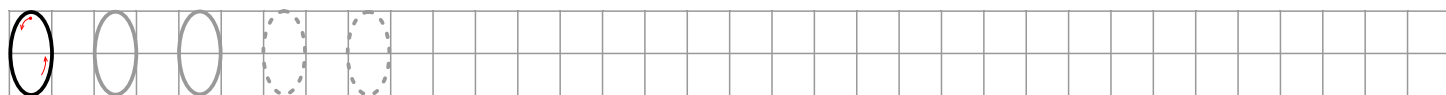



# Nauka pisania cyferek - 9 i 0

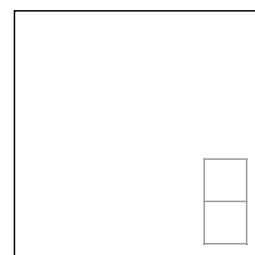

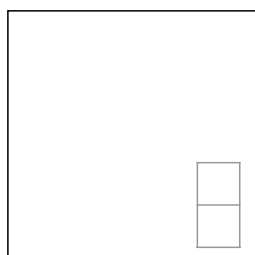
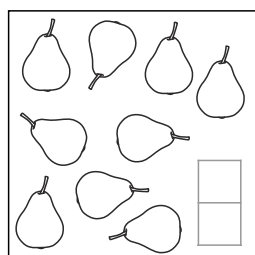
1. Uczymy się pisać "dziewiątkę". Pierwsze znaki postawimy po liniach, następnie samodzielnie. W nagrodę za dobrze wykonane zadanie pokoloruj jabłka.




2. Uczymy się pisać "zero". Zero to tyle co nic, ale z kształtów przypominających zera, możemy stworzyć na przykład takiego mrówkoludzika. Kiedy już napiszesz wszystkie zera, spróbuj narysować mrówkoludzikowego kolegę :)



3. Ile owoców jest w każdej ramce? Wpisz w kratkę odpowiednią liczbę. Grupy owocowe pokoloruj na czerwono.



4. Policz ile jest liściów każdego rodzaju. Wpisz odpowiednie cyfry w ramki po prawej stronie.



5. A teraz poćwicz na zmianę pisanie "9" i "0".

