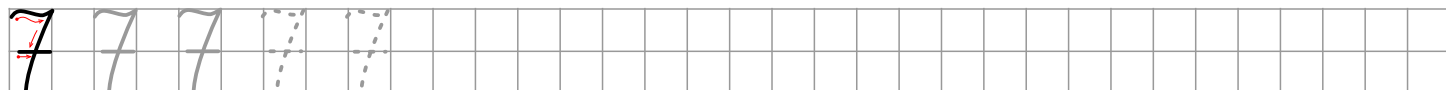


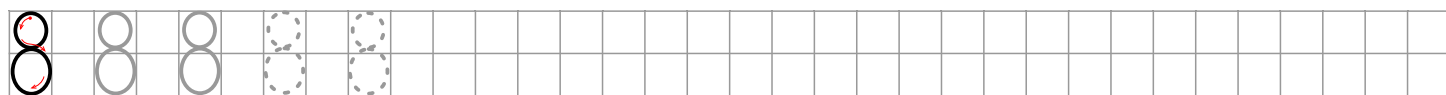
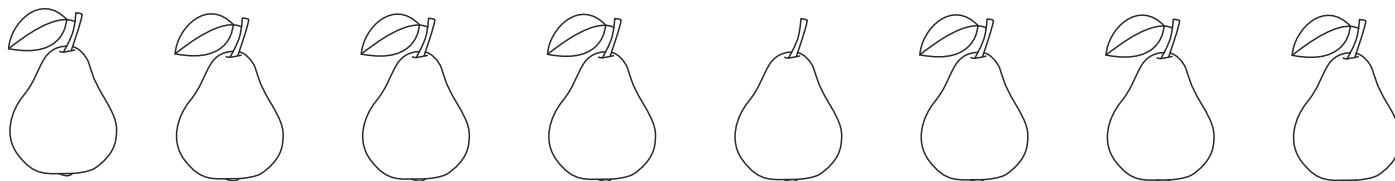
Nauka pisania cyferek - 7 i 8

1. Uczymy się pisać "siódemkę". Pierwsze znaki postaw po ładach, następnie samodzielnie. W nagrodę za dobrze wykonane zadanie pokoloruj abki. Największą abkę pokoloruj na fioletowo.



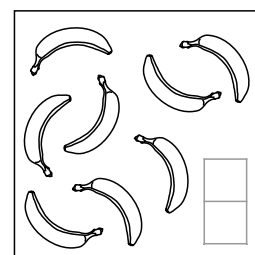
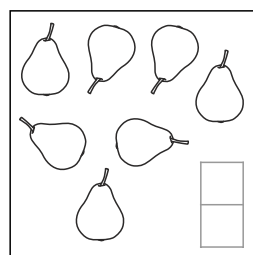
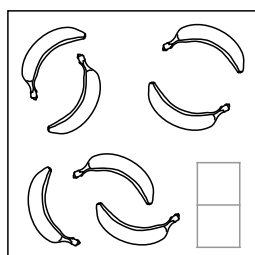
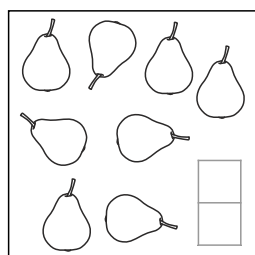
2. Uczymy się pisać "ósemkę".

Kiedy już napiszesz wszystkie cyferki pokoloruj gruszki. Ile jest gruszek z liśćkami? Owoce bez liścika wyrysuj innym kolorem.





3. Ile owoców jest w każdej ramce? Wpisz w kratkę odpowiednią liczbę.

Grupy 7-owocowe pokoloruj na żółto a 8-owocowe na dowolny inny kolor.



4. Ile jest liścików w każdym zbiorze?

Te, których jest po siedem pomaluj na zielono, a te których jest po osiem, pomaluj na czerwono.



5. A teraz poćwicz na zmianę pisanie "7" i "8".

