
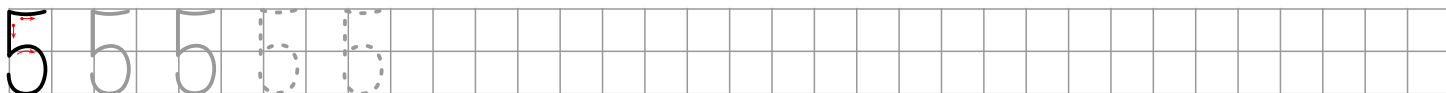


Nauka pisania cyferek - 5 i 6

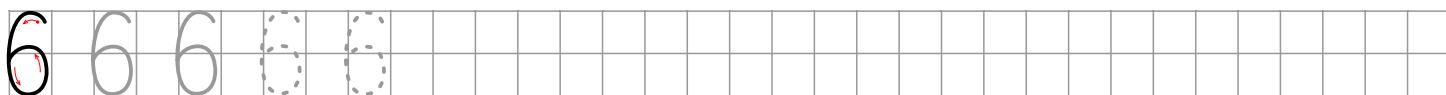



1. Uczymy się pisać "piątkę". Pierwsze znaki postaw po śladach, następne samodzielnie. W nagrodę za dobrze wykonane zadanie pokoloruj liście dębu - 3 na zielono, a 2 na brązowo.







2. Uczymy się pisać "szóstkę".

Kiedy już napiszesz wszystkie cyferki pokoloruj listki brzozy - pięć na zielono a jeden na czerwono.






3. Ile mrówek jest w każdej ramce? Wpisz w kratkę odpowiednią liczbę.

Grupy „5-mrówkowe” pokoloruj na czerwono a „6-mrówkowe” na czarno.



4. Ile jest buziek uśmiechniętych, ile smutnych a ile poważnych?

Te, których jest po sześć pomaluj na zielono, a te których jest po pięć, pomaluj na czerwono.



5. A teraz poćwicz na zmianę pisanie "5" i "6".

