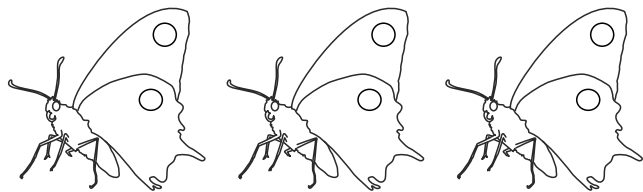
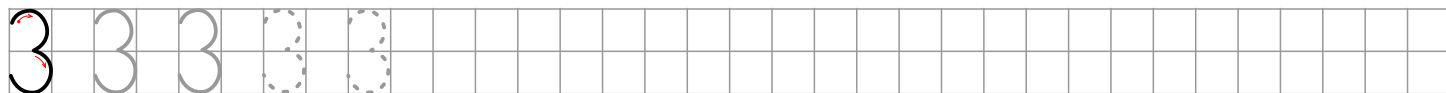


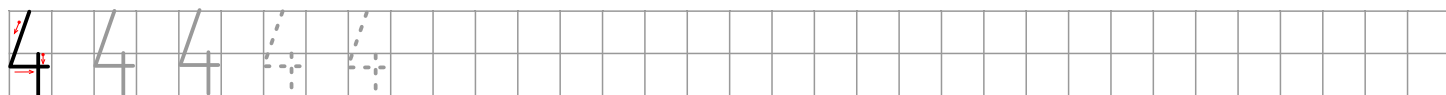
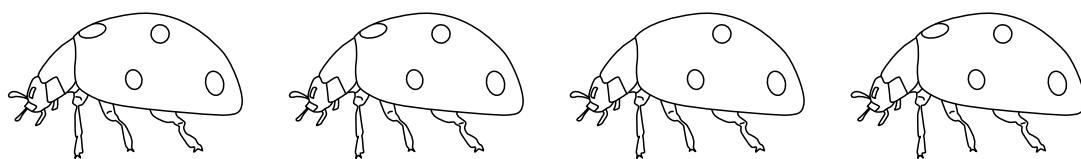
Nauka pisania cyferek - 3 i 4







1. Uczymy się pisać "trójkę". Pierwsze znaki postaw po ładach, następnie samodzielnie. W nagrodę za dobrze wykonane zadanie pokoloruj motylki.




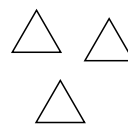
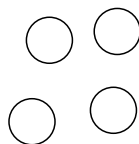
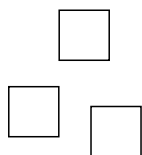
2. Uczymy się pisać "czwórkę". Kiedy już napiszesz wszystkie cyferki pokoloruj biedronki. Te biedronki, która zgubiła kropki pokoloruj na zielono.



3. Ile mrówek jest w każdej ramce? Wpisz w kratkę odpowiednią liczbę. Te mrówki, których jest najwięcej, pokoloruj na brązowo.



4. Ile jest kwadratów, gwiazdek, kółek, trójkątów i serc? Te kształty, których jest po trzy zakreśl zieloną kredką, a te, których jest po cztery zakreśl na czerwono.



5. A teraz poćwicz na zmianę pisanie "3" i "4".

